

Ежедневный обзор финансовых рынков

Оглавление

КОРОТКО О ГЛАВНОМ	1
ВАЛЮТНЫЙ И ДЕНЕЖНЫЙ РЫНКИ	2
Валютный рынок	
Денежный рынок	
РЫНОК ВАЛЮТНЫХ ОБЛИГАЦИЙ	3
Казначейские облигации	
Российские еврооблигации	
РУБЛЕВЫЕ ОБЛИГАЦИИ	4
АКЦИИ	5
НОВОСТИ	6
ИТОГИ ТОРГОВ	7

Коротко о главном

События и факты

ЕЦБ вчера повысил ставку рефинансирования на 0,25 п.п. - до 2,5%. ЕЦБ.

Банк России и Федеральное управление финансового надзора Германии 3 марта 2006 года подписали меморандум о взаимопонимании по вопросам сотрудничества в области банковского надзора. Об этом говорится в сообщении ЦБ. АКМ.

Денежный и валютный рынок

На внутреннем валютном рынке курс доллара на торгах ТОМ был равен 28 руб. (-2 коп.). Мы предполагаем, что сегодня курс доллара будет торговаться ниже отметки 28 руб. и составит около 27,9 руб. Уровень остатков средств на корсчетах и депозитах вырос на 10 млрд. руб. до 371,3 млрд. руб. Ставки на денежном рынке сегодня будут невысокими - на уровне 2-3% MIACR (overnight).

Еврооблигации

Российский суверенный валютный долг вчера покорно снижался в цене вслед за котировками базовых активов. Биды в Rus30 опустились на 5/16 п.п. до 112,375% от номинала. Не исключено, что в ближайшее время котировки опустятся еще немного ниже, но так же как и на американском рынке, потенциал движения вниз, на наш взгляд, неглубок.

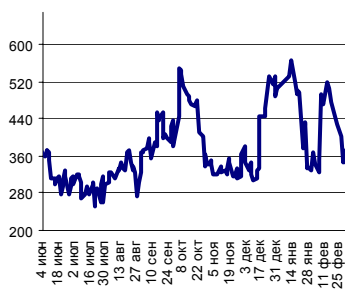
Рублевые облигации

02.03.06 на рынке рублевого долга единой динамики цен не было, активность торгов несколько снизилась. Корпоративные облигации первого эшелона изменялись в пределах -0,1+0,4 п.п., региональные бумаги – в диапазоне -0,3+0,1 п.п. по средневзвешенным ценам. Сегодня динамика цен на рынке рублевого долга будет смешанной, как и сочетание фундаментальных факторов на него влияющих.

Акции

Рынок акций вчера замер в неуверенности. Все-таки желающих выкупать коррекцию на столь высоких уровнях стало заметно меньше, но сказать, что их совсем нет, нельзя. Индекс РТС вырос на 1,1% до отметки 1466 пунктов. Сегодня мы не ждем, что на рынке акций сложится устойчивый внутридневной тренд, хотя рост цен на нефть и падение курса доллара создают предпосылки для позитивного открытия торгов.

Ликвидные активы банков в ЦБ



Источник: ЦБ РФ, Банк Спурт

Индекс РТС



Источник: ФБ РТС, Банк Спурт

Индикаторы:	Сегодня	Изменения	
		за день	за неделю
EUR/USD	1.2025	0.0104	0.0147
Нефть Brent, ICE	64.07	2.59%	2.35%
S&P 500	1 289.14	-0.16%	-0.02%
Libor (6M) (%)	4.9760	-0.014	0.012
MOSPRIME(3M) (%)	5.1500	0.070	0.070
UST10 (%)	4.6380	0.049	0.071
RusGLB30	112.38	-0.310	-0.250
Доллар (ММВБ USD/RUB UTS TOM),Bid	27.9805	-0.0255	-0.2395
Евро (ММВБ EUR/RUB UTS TOD)	33.4525	0.0025	-0.1275
Остатки на корсчетах в ЦБ (млрд. руб)	306.0	-3.6	-4.0
Депозиты банков в ЦБ (млрд. руб)	65.3	13.6	-28.1
Индекс РТС	1 466.9	1.11%	0.09%
Объем торгов в РТС (млн. долл)	67.9	-33.4	-2.1
Индекс ММВБ	1 345.42	0.66%	-0.24%
ЗБР (млрд. долл)	195.6		1.40
Денежная база узкое опр. (млрд. руб)	2 179.1		40.60

Валютный и денежный рынки

Валютный рынок

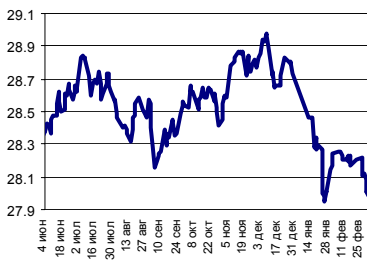
На внутреннем валютном рынке курс доллара на торгах ТОМ составил 28 руб. (-2 коп.). Объем торгов на ТОМ был равен \$1,8 млрд., ТОД - \$0,6 млрд. Курс евро расчетами ТОМ на внутреннем рынке – 33,455 руб. (-0,1 коп). Оборот на торгах европейской валютой ТОМ был равен €13 млн., ТОД – €1,4 млн.

Рубль вчера снова немного подрос по отношению как к доллару, так и к евро. Вечером, после того как стало известно о повышении ставки ЕЦБ на 0,25 б.п., инвесторы стали активно избавляться от американской валюты и «продавали» курс доллара на 1-2 копейки. Объем интервенций Банка России составил около 26 млрд. руб.

Мы предполагаем, что сегодня курс доллара будет торговаться ниже отметки 28 руб. и составит около 27,9 руб.

На FOREX курс евро вырос против доллара после того, как ЕЦБ повысил ставку рефинансирования на 0,25 б.п. до 2,5%. В начале реакция на новость была невнятной. Устойчивый спрос на евро появился позднее, когда инвесторы оценили оптимизм сопутствующего комментария ЕЦБ. Сегодня евро, закрепившись на сильном уровне поддержки 1,2, может как стабилизироваться, так и продолжить рост.

Курс рубль-доллар



Источник: ММВБ, Банк Спурт

Индекс рубля к корзине валют (50% Доллар, 50% Евро)



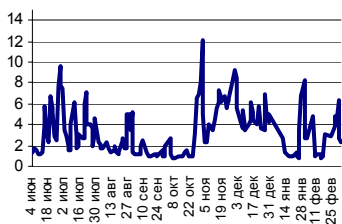
Источник: Банк Спурт

Индекс рубля к корзине валют (0,6 \$ США, 0,4 €)



Источник: Банк Спурт

MIACR, overnight



Источник: Банк России, Банк Спурт

Денежный рынок

Уровень остатков средств на корсчетах и депозитах вырос на 10 млрд. руб. до 371,3 млрд. руб. Сальдо операций с банковским сектором на утро составило 16,8 млрд. рублей. Его источник - валютные интервенции Банка России.

Фактически, объем интервенций составил около 26 млрд. руб., но в сальдо также учтена сумма средств, которые кредитные организации должны сегодня перечислить по проведенному накануне аукциону ОБР-3.

Ставки на денежном рынке сегодня будут невысокими - на уровне 2-3% MIACR (overnight).

[Вернуться к оглавлению](#)

Рынок валютных облигаций

Казначейские облигации

Вчерашнее повышение ставки ЕЦБ на 0,25 п.п. обернулось для рынка Treasuries весьма неожиданной стороной – выросли доходности в длинном сегменте кривой. Ставка UST10 одним движением преодолела наверх 0,05 п.п. и составила 4,64%. Доходность двухлетней ноты составила 4,73%.

Подобную реакцию долгового рынка на повышение ставки по конкурирующей валюте нельзя назвать типичной. Возможно, причина отчасти кроется в том, что игроки просто воспользовались новостью, чтобы зафиксировать прибыль по позициям, открытым в расчете на дальнейшее углубление инверсии кривой доходности. Технические факторы также нельзя сбрасывать со счетов: вчера «медведи» успешно сломали барьер, пролежавший на уровне 4,60% по доходности UST10, и закрытие длинных позиций по стоп-лоссам в течение торговой сессии поднимало доходность десятилетней ноты вплоть до 4,67%.

Вчерашнее движение ставок наверх стало для нас своего рода неожиданностью. Мы ожидали, что доходности прорвутся наверх не ранее середины марта, когда инвесторы вновь серьезно задумаются о дальнейших шагах ФРС. Вчерашний же рост ставок не сопровождался изменением консенсуса по базовой ставке. Инвесторы по-прежнему ждут, что Fed Fund будет наверняка повышена до 4,75% и, скорее всего, – до 5%. Так как консенсус остается прежним, мы не думаем, что доходности в ближайшее время продолжат агрессивно расти. В качестве верхней границы локального движения нам видится уровень 4,70% по доходности UST10. Исключать возможность возврата ставки десятилетней ноты к 4,60% также не следует.

Сегодня публикуется индекс ISM сектора услуг.

[Вернуться к оглавлению](#)

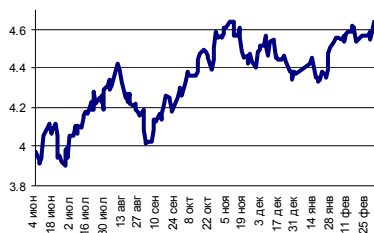
Российские еврооблигации

Российский суверенный валютный долг вчера покорно снижался в цене вслед за котировками базовых активов. Биды в Rus30 опустились на 5/16 п.п. до 112,375% от номинала. Спрэд Rus30-UST10 стабилизировался на отметке 98 базисных пунктов. Инвесторы не готовы к немедленному возобновлению тенденции сужения спрэдов Emerging debt, но и продавать, глядя на позитивную динамику Commodities и грядущие Buy-backs, заявленные странами Латинской Америки, также не спешат.

Не исключено, что в ближайшее время котировки опустятся еще немного ниже, но так же как и на американском рынке, потенциал движения вниз, на наш взгляд, неглубок. В качестве ближайшей поддержки мы видим уровень 112% от номинала по Rus30, и едва ли цены опустятся значительно ниже.

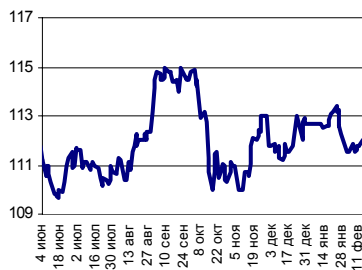
[Вернуться к оглавлению](#)

UST 10



Источник: Reuters, Банк Спурт

RusGLB30



Источник: Reuters, Банк Спурт

Рублевые облигации

Государственные облигации

В четверг на рынке госдолга цены практически не изменились, торговая активность была невысокой. Оборот без учета размещения ОБР-3 составил 400 млн. руб. Сумма средств в торговой системе: 4 588 млн. руб.

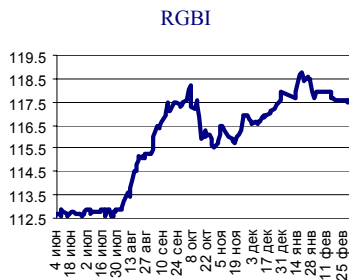
Сегодня ничего нового на рынке ОФЗ мы, вероятнее всего, не увидим. Снижение цен на рынке еврооблигаций не есть позитивный фактор, но так как внутренний госдолг в последнее время игнорировала рост цен на внешнем рынке, нынешняя коррекция не должна сильно обеспокоить местных игроков. По-прежнему очень привлекателен выпуск ОФЗ 46020. Также рекомендуем обратить внимание на ОФЗ 26198 и ОФЗ 46014.

Корпоративные и региональные долги

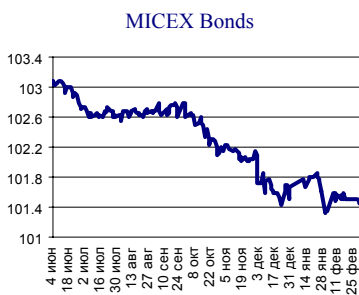
02.03.06 на рынке рублевого долга единой динамики цен не было, активность торгов несколько снизилась. Корпоративные облигации первого эшелона изменялись в пределах -0,1+0,4 п.п., региональные бумаги – в диапазоне -0,3+0,1 п.п. по средневзвешенным ценам. Рынок негосударственных рублевых долгов вчера был немного разочарован тем, что в начале месяца не было традиционного роста уровня банковской ликвидности. Кроме того, на первичном рынке проводились аукционные размещения корпоративных облигаций объемом 9,2 млрд. руб., оттянувшие интерес со вторичного рынка.

Лидерами по изменениям за день стали облигации ЦентрТел-4 (+2,18 п.п. при обороте 51,5 млн. руб.) и КОМИ-6 (-1,95 п.п. при обороте 16,8 млн. руб., доходность 7,57%). Объем торгов сократился: на бирже прошло сделок на 1 218 млн. руб. (против 1 388 млн. руб. накануне), в РПС – 2 929 млн. руб. (против 5 066 млн. руб. днем ранее). Оборот по сделкам РЕПО с облигациями сократился вдвое – 5 258 млн. руб. (10 067 млн. руб. днем ранее). Лидерами по объемам торгов стали: в ТС среди корпоративных бумаг – СатурнНПО (+0,02 п.п. при обороте 57,0 млн. руб., доходность 7,72%), среди региональных – традиционно МосОбл-5 (-0,23 п.п. при обороте 155,1 млн. руб., доходность 6,99%). В РПС максимальный объем продемонстрировали РусАл-2 (207,5 млн. руб., 4 сделки, доходность 7,24%) и МосОбл-4 (300,2 млн. руб., 7 сделок, доходность 6,91%), соответственно. Ставки по бумагам первого эшелона – 5,6-7,4%, телекомы – 3,3-13,0%, региональные облигации – 5,0-15,7%, второй-третий эшелон – 1,9-23,7%, банки – 1,0-13,4%.

Сегодня динамика цен на рынке рублевого долга будет смешанной, как и сочетание фундаментальных факторов, на него влияющих. Курса рубля растет, евробонды падают, ликвидность – достаточна.

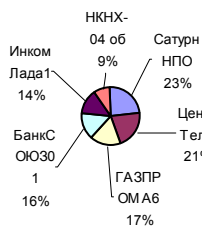


Источник: ММВБ, Банк Спурт



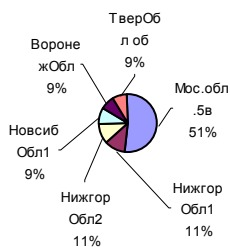
Источник: ММВБ, Банк Спурт

Лидеры по объемам торгов на ММВБ,руб. (корпоративные облигации)



Источник: ММВБ, Банк Спурт

Лидеры по объемам торгов на ММВБ,руб. (региональные облигации)



Источник: ММВБ, Банк Спурт

Вчера состоялись размещения облигаций:

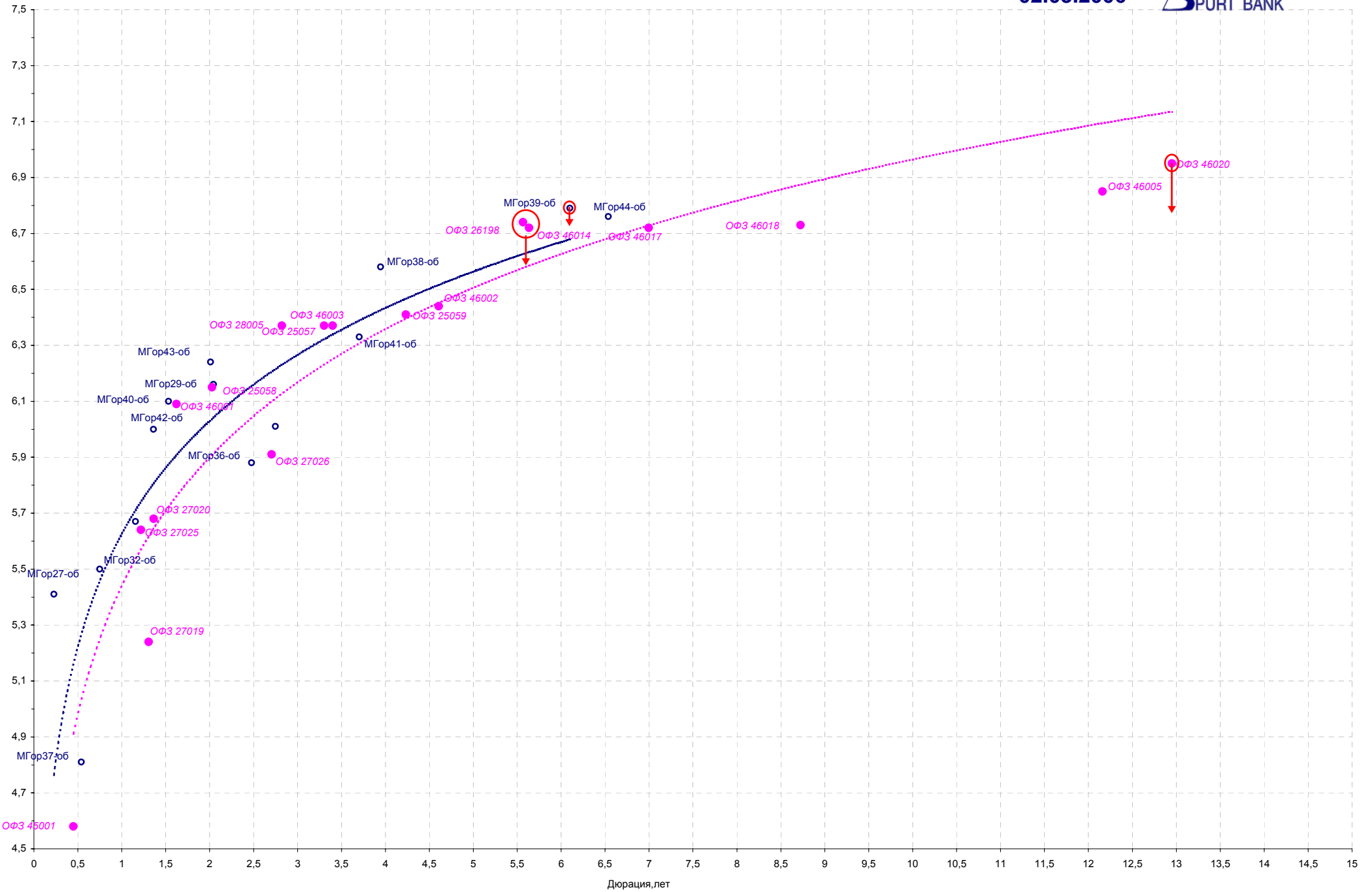
	Объем, млрд. руб.	Срок обр., лет	Ставка купона, %
Амурметалл-1	1,5	3	9,8%
ВМК-Финанс-1	0,2	5	13,5%
КБ МИА-3	1,5	6	9,4%
Мосэнерго-2	5	10	7,65%
МК в Сокольн.-1	1	3	11,5%

Сегодня запланировано размещение облигаций:

	Объем, млрд. руб.	Срок обр., лет
Метзавод. им. Серова	2	3

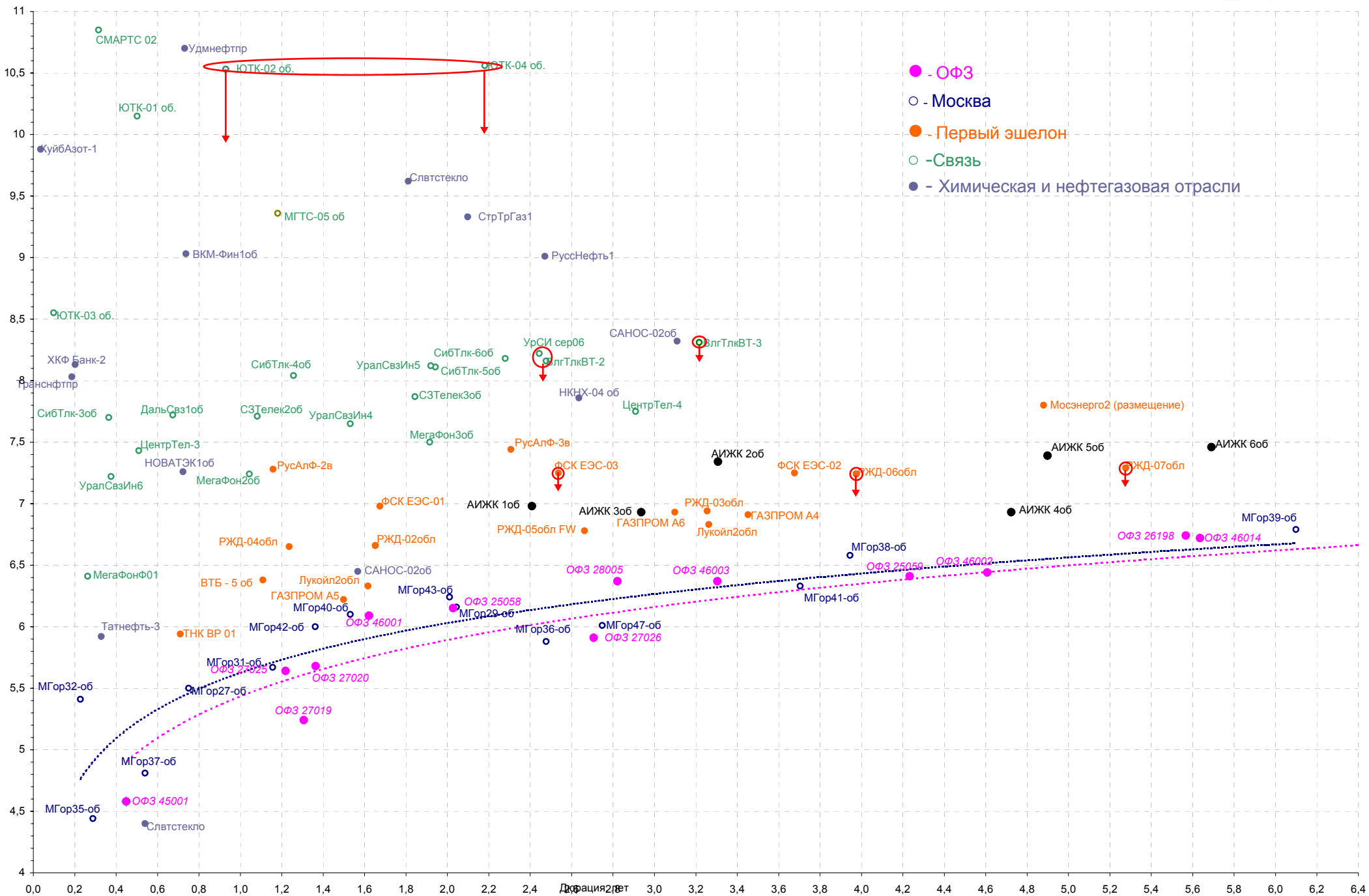
Мы оставляем рекомендацию «лучше рынка» по облигациям: МГор-39, ЯрОбл-5, Мос.обл.-5, АИЖК-5, 6, ЮТК-2, 4, УрСисер-6, ВлгТлкВТ-2, 3, ФСК ЕЭС-3, РЖД-6, 7

[Вернуться к оглавлению](#)

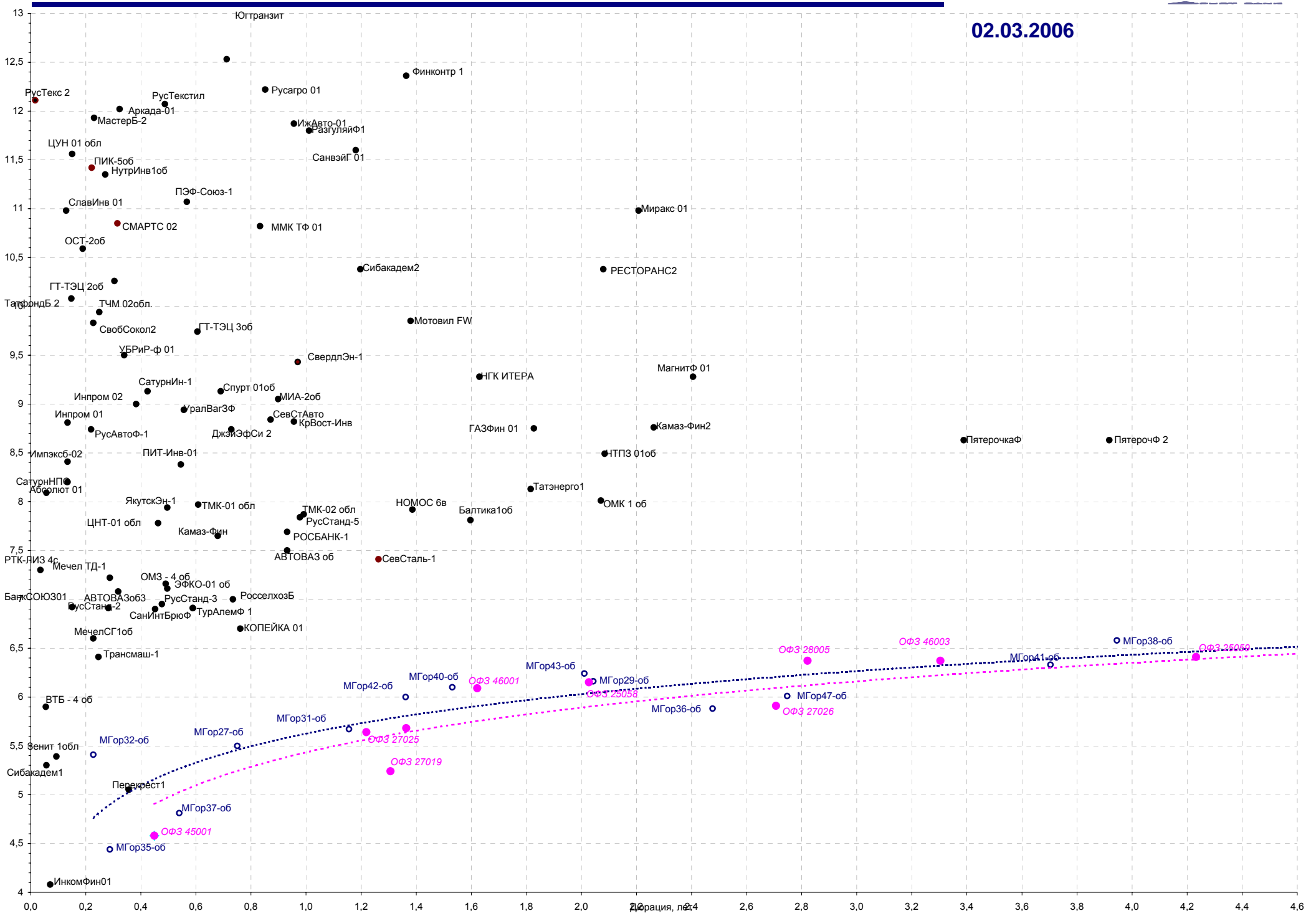


Кривая доходности корпоративных бумаг (1 и 2 эшелон)

02.03.2006

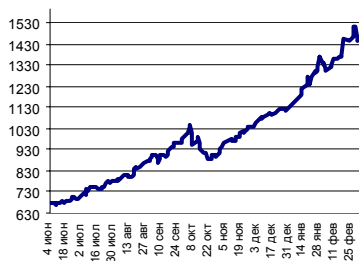


02.03.2006



Акции

РТС



Источник: ФБ РТС, Банк Спурт

Рынок акций вчера замер в неуверенности. Все-таки желающих выкупать коррекцию на столь высоких уровнях стало заметно меньше, но сказать, что их совсем нет, нельзя. Индекс РТС вырос на 1,1% до отметки 1466 пунктов.

Телекоммуникации продолжили сдавать позиции на фоне фиксации прибыли спекулянтами, которых в этот сегмент рынка в последнее время зашло не мало. Обыкновенные акции Ростелекома снизились на 5,1%, Уралсвязьинформа – на 1,8%. Несмотря на слабую динамику сектора в целом, неплохой спрос сохранялся в акциях МТС, которые многим участникам рынка кажутся недооцененными.

Благодаря росту цен на товарных рынках, некоторое улучшение ситуации наблюдается в секторе нефтяных бумаг. Наибольший интерес вчера был сосредоточен в Татнефти (+2,14%) и Сургутнефтегазе (обычные: +3,88%; преф: +2,53).

Сегодня мы не ждем, что на рынке акций сложится устойчивый внутридневной тренд, хотя рост цен на нефть и падение курса доллара создают предпосылки для позитивного открытия торгов. Инвесторы в целом пока склонны сохранять осторожный настрой, поэтому ближе к вечеру на рынке вновь может начаться фиксация прибыли.

[Вернуться к оглавлению](#)

Новости

Европейский центральный банк (ЕЦБ) повысил учетную ставку до 2,5% годовых. Такое решение было принято на заседании совета управляющих банка. Оно полностью совпало с ожиданиями аналитиков. Ранее руководство ЕЦБ подавало рынку сигнал, что продолжит политику повышения учетных ставок с тем, чтобы снизить риски, связанные с ростом инфляции. РБК.

Компания "Мечел" предлагает создать компанию ОАО "Сахауголь" на основе активов ОАО "[Якутуголь](#)" и ОАО "Эльгауголь". Как сообщает пресс-служба "Мечела", соответствующее предложение направлено в адрес ОАО "[Российские железные дороги](#)" (РЖД) в связи с его намерением провести конкурс по отчуждению угольных активов в Якутии. "Мечел" предлагает передать вновь создаваемой компании "Сахауголь" принадлежащие ему 25%+1 акции ОАО "Якутуголь" и внести денежную сумму до 300 млн долл. Взамен "Мечел" рассчитывает получить 51% в новой компании. Предполагается, что другими участниками создаваемой компании станут ОАО "РЖД", которое передаст свои 29,5% ОАО "Эльгауголь" компании, обладающей лицензией на разработку Эльгинского угольного месторождения, и правительство Республики Саха-Якутия, которое передает 39,4% ОАО "Эльгауголь" и 45% -1 акцию ОАО "Якутуголь". В результате, по расчетам "Мечела", компании "Сахауголь" будет принадлежать 70% ОАО "Якутуголь" и 68,9% ОАО "Эльгауголь". Как отметил исполнительный директор ОАО "Мечел" Алексей Иванушкин, предложение было передано в рамках намерения "Мечела" получить контроль над компанией ОАО "Якутуголь" и "в соответствии со стратегией группы по дальнейшему укреплению горнодобывающего сегмента". РБК.

Накануне своего учредительного собрания акционеров золотодобывающая компания «Полюс», отделяющаяся от ГК «Норильский никель», избавилась от своего «портфельного балласта»: компания продала 20-процентный пакет акций южноафриканской Gold Fields Ltd, четвертого производителя золота в мире, заработав на этом порядка 900 млн долл. и выручив более 2 млрд долл. В управлении «Норникеля» по связям с инвесторами эту информацию подтверждают, но не комментируют. «Время новостей».

В российской электроэнергетике появился первый иностранный стратегический инвестор. Итальянская Enel вчера вечером сообщила о том, что купила 49% акций трейдинговой компании «Русэнергосбыт», принадлежащей предпринимателю Григорию Березкину и его соратникам, за 105 млн долл. В РАО «ЕЭС России», которое не имеет к этой сделке никакого отношения, говорят о том, что расценивают ее «как реальный результат реформы электроэнергетики» и как проявление интереса к сбытовой компоненте, чего от крупного мирового энергоконцерна мало кто ожидал. Ни в Enel, ни в «ЕСН-Энерго», которая управляет активами г-на Березкина, вчера не комментировали сделку. «Время новостей».

[Вернуться к оглавлению](#)

Итоги торгов

ЕТС

Инструмент	Ср-взв	Изм ср-взв	Open	Close	Объем торгов
EURTOM_UTS	33,4648	-0,0016	33,4515	33,455	1 460 000
USD_TODTOM	-0,0014	-0,0007	-0,0015	-0,0022	1 419 399 936
USDТOM_UTS	28,0233	-0,0214	28,0325	28	1 864 615 936
EUR_TODTOM	0	-0,0009	0	-0,0005	14 700 000
EURTOD_UTS	33,4463	-0,0025	33,43	33,455	13 240 000
USDТOD_UTS	28,0256	-0,0008	28,035	28,0248	627 100 992

ГЦБ

Инструмент	Оборот	Срвзв цена	Изм срвзв	Дох срвзв	Кол сделок	Доразмеш
RU000A0D1JF3	9 238 525 119	98,71	0,11	4,60	12	0
SU46014RMFS5	207 443 797	109,70	0,18	6,72	6	0
SU25057RMFS9	156 075 000	104,05	-0,10	6,37	1	0
SU46018RMFS6	20 007 990	111,75	0,03	6,73	3	0
SU25060RMFS3	4 954 499	99,09	0,00	6,26	2	0
SU25058RMFS7	4 730 117	100,58	0,01	6,15	4	0
SU46020RMFS2	3 222 178	100,82	0,06	6,95	2	0
SU27025RMFS4	2 027 000	101,35	0,25	5,64	2	0
SU46019RMFS4	394 993	54,86	-0,31	6,95	10	0
SU46017RMFS8	213 300	106,65	-0,03	6,72	1	0
SU46002RMFS0	111 339	111,34	0,00	6,44	2	0
Итого	9 637 705 332				45	

Региональные долги

Наименование	Оборот осн	Ср-взвеш цена	Изм ср-взвеш	Кол сделок	Оборот РПС	Оборот РЕПО
Мос.обл.5в	155 118 528	108,85	-0,23	24	269 609 984	311 561 312
НижгорОбл1	32 957 842	103,19	0,00	4	0	9 485 980
НижгорОбл2	32 897 144	105,41	0,06	10	0	0
НовсибОбл1	28 553 846	102,63	-0,02	8	0	0
ВоронежОбл	26 440 800	110,17	-0,10	1	0	0
Мос.обл.4в	11 760 870	111,94	-0,06	8	300 248 992	105 372 896
БелгОб 3об	8 449 155	103,38	0,13	10	129 797 632	39 162 708
Якут-06 об	4 760 440	108,19	-0,03	5	54 000 000	0
МГор39-об	1 675 850	111,50	-0,25	4	66 974 000	281 918 336
ТверОбл 05	1 082 296	101,15	0,15	5	142 635 808	0
МГор44-об	3 350	111,67	-0,07	3	55 850 000	54 219 300
МГор36-об	1 107	110,70	0,57	1	0	192 366 544
МГор40-об	1 063	106,30	0,15	1	0	92 835 088
МГор42-об	1 057	105,70	-0,10	1	84 562 944	40 753 280
МГор43-об	0			0	0	227 557 504
Итого	441 597 311			174	1 128 754 373	1 462 240 142

[Вернуться к оглавлению](#)

Корпоративные долги

Инструмент	Оборот осн	Ср-взвеш цена	Изм ср-взвеш	Кол сделок	Оборот РПС	Оборот РЕПО
СатурнНПО	57 027 984	100,22	0,02	3	0	0
ЦентрТел-4	51 447 336	118,82	2,18	6	0	0
ГАЗПРОМ А6	40 667 000	100,41	-0,13	7	10 045 000	77 986 160
БанкСОЮЗ01	38 912 200	100,29	-0,06	8	0	0
ИнкомЛада1	33 884 520	106,15	0,00	2	0	0
ПятерочФ 2	22 772 752	103,27	0,01	15	125 446 000	0
РЖД-07обл	20 614 824	102,02	-0,04	7	10 190 000	257 530 272
САНОС-02об	20 198 272	105,78	0,01	4	1 059	145 256 768
СлавИнв 02	19 010 500	100,06	-0,04	5	0	71 803 860
РуссНефть1	17 387 106	101,03	-0,01	10	127 404 472	0
ГАЗПРОМ А5	10 470 794	102,18	0,37	4	193 775 008	21 245 862
Ленэнерг01	6 110 000	101,83	-0,05	3	0	134 284 496
ЮТК-01 об.	6 030 622	102,2	0,02	6	100 851 064	0
РЖД-06обл	5 703 565	100,93	-0,06	5	40 375 000	436 508 416
Удмнефтпр	3 529 800	99,43	-0,22	3	0	41 905 324
ФСК ЕЭС-02	3 222 935	104,1	0,14	2	124 805 000	63 775 996
ГАЗПРОМ А4	2 379 057	104,85	-0,02	8	115 491 000	127 784 736
ОМЗ - 4 об	2 057 516	103,5	-0,01	8	68 097 968	0
РусАлФ-2в	1 757 542	100,95	-0,05	3	207 502 000	57 520 020
ФСК ЕЭС-01	1 494 337	103,2	-0,10	3	134 411 008	57 568 500
Мечел ТД-1	416 302	101,29	-0,04	2	84 068 240	90 943 296
МегаФон3об	2 073	103,63	-0,35	2	104 005 000	47 895 000
Дорогобуж1	2 025	101,25	0,36	2	121 692 000	0
ФСК ЕЭС-03	1 999	99,93	-0,03	2	9 990 000	609 967 808
РЖД-03обл	1 049	104,89	0,01	1	0	101 685 104
УралСвзИн4	1 038	103,8	-0,20	1	135 206 496	66 553 784
Итого	776 780 714			632	2 866 092 996	3 795 452 637

Акции

Инструмент	Оборот осн	Ср-взвеш цена	%	Кол сделок	Оборот РПС	Оборот РЕПО
РАО ЕЭС	9 945 037 824	19,551	-1,41	28 454	752 395 776	1 134 774 912
Ростел -ао	4 257 237 248	94,15	-5,10	22 951	223 260 640	1 373 598 336
ЛУКОЙЛ	4 212 118 784	2278,4	1,21	11 612	117 805 760	824 605 824
ГАЗПРОМ ао	1 707 405 440	219,03	0,46	4 256	185 703 232	1 174 520 832
Сургнфгз	1 239 623 936	42,33	3,88	3 610	127 455 408	182 160 256
УралСвИ-ао	939 543 296	1,254	-1,83	6 003	129 939 056	80 730 984
Татнфт Зао	770 233 664	176,36	2,14	3 200	97 056 864	28 871 656
ГМКННик5ао	715 733 248	2503,57	1,64	3 542	30 538 662	159 866 576
Сбербанк	617 181 184	42788,49	0,30	1 442	36 541 340	166 683 552
МТС-ао	511 724 160	208,22	4,99	3 518	61 364 744	20 358 380
Сбербанк-п	299 727 232	763,66	-0,56	4 079	29 771 104	217 140 320
Сургнфгз-п	285 582 784	32,835	2,53	892	16 728 285	13 134
Итого	27 073 933 457			111 819	2 126 883 367	5 866 275 507

[Вернуться к оглавлению](#)

Управление Казначейства АКБ «Спурт»

Директор Казначейства

Шайхутдинов Кирилл Владимирович

+7 843 291 50 02

kirill@spurtbank.ru

Отдел торговых операций на финансовых рынках

Начальник отдела

+7 843 291 50 19

МБК. Валюта

+7 843 291 51 40

Долговые инструменты

+7 843 291 51 41

Скорородова Ольга Валерьевна

oskorhodova@spurtbank.ru

Шаммазов Рафаэль Шамилович

rshammazov@spurtbank.ru

Шамарданов Адель Ильич

ashamardanov@spurtbank.ru

Отдел доверительного управления

Ведущий экономист

+7 843 291 50 29

Хайруллин Айбулат Рашитович

aybulat@spurtbank.ru

Отдел анализа финансовых рынков

Начальник отдела

+7 843 291 50 20

Аналитик

Аналитик

Пикулев Павел Андреевич

ppikulev@spurtbank.ru

Родченко Марина Викторовна

Галеев Тимур Равилевич

Отдел расчетов и корреспондентских отношений

Зам. Директора Казначейства. Начальник отдела

+7 843 291 50 60

Валютные корр. счета

+7 843 291 50 61

Рублевые корр. счета

+7 843 291 50 62

Бэк-офис МБК

+7 843 291 50 64

SWIFT

+7 843 291 50 66

Расчеты РКЦ

+7 843 291 50 65

Угарова Татьяна Алексеевна

tugarova@spurtbank.ru

Журавлев Сергей Александрович

sjouravlev@spurtbank.ru

Замалеев Марат Дамирович

mzamaleev@spurtbank.ru

Сафина Гузелия Зиннуровна

gsafina@spurtbank.ru

Анцис Рузалия Рашитовна

rancis@spurtbank.ru

Каштанова Валентина Ефимовна

vkashtanova@spurtbank.ru

Настоящий информационный обзор рынка ценных бумаг содержит оценки и прогнозы Управления Казначейства Акционерного коммерческого Банка «Спурт» (открытое акционерное общество) (далее – «Банк») касательно будущих событий и/или действий, перспектив развития ситуации на рынке ценных бумаг, вероятности наступления определенных событий и совершения определенных действий на рынке ценных бумаг. Инвесторы не должны полностью полагаться на оценки и прогнозы, содержащиеся в настоящем обзоре, так как фактическое положение дел на рынке ценных бумаг в будущем может отличаться от прогнозируемых результатов по многим причинам.

Настоящий информационный обзор не является офертой - предложением купить или продать какие-либо ценные бумаги или связанные с ними финансовые инструменты либо принять участие в какой-либо стратегии торговли. Описание любой компании или компаний, или их ценных бумаг, или рынков, или направлений развития, упомянутых в данном обзоре, не предполагают полноты их описания. Представленная информация и мнения не были специально подготовлены для конкретной операции любых третьих лиц и не представляют детальный анализ конкретной ситуации, сложившейся у третьих лиц.

Информация и заключения, изложенные в настоящем обзоре, не заменяют независимую оценку инвестиционных потребностей и целей какого-либо лица.

Данный обзор может использоваться только для информационных целей. Цитирование или использование всей или части информации, содержащейся в настоящем отчете, допускается только с прямо оговоренного разрешения Банка.